



Anexos




MUNICIPIO DE IXTLAHUACAN, COL.
 Sistema Integral de Contabilidad Gubernamental
BALANZA DE COMPROBACION
DEL 1 DE DICIEMBRE AL 31 DE DICIEMBRE DE 2016

Descripción	Saldo Anterior		Movimientos		Saldo Actual	
	Debe	Haber	Debe	Haber	Debe	Haber
ACTIVO						
ACTIVO CIRCULANTE						
EFFECTIVO Y EQUIVALENTES						
BANCOS/TESORERIA	17,837,271.47		41,226,426.76	50,483,928.20	8,579,770.03	
DEPOSITOS DE FONDOS DE TERCEROS EN GARANTÍA Y/O ADMINISTRACIÓN	14,012,874.45		32,429,822.21	39,589,660.74	6,853,035.92	
	14,011,874.45		32,429,822.21	39,589,660.74	6,852,035.92	
	1,000.00				1,000.00	
DERECHOS A RECIBIR EFECTIVO O EQUIVALENTES						
CUENTAS POR COBRAR A CORTO PLAZO	3,824,397.01		8,796,604.55	10,894,267.46	1,726,734.10	
DEUDORES DIVERSOS POR COBRAR A CORTO PLAZO	177,110.67			2,000.00	175,110.67	
DERECHOS A RECIBIR BIENES O SERVICIOS						
ANTICIPO A CONTRATISTAS POR OBRAS PÚBLICAS A CORTO PLAZO	3,647,286.34		8,796,604.55	10,892,267.46	1,551,623.43	
	0.01				0.01	
	0.01				0.01	
ACTIVO NO CIRCULANTE						
BIENES INMUEBLES, INFRAESTRUCTURA Y CONSTRUCCIONES EN PROCESO						
TERRENOS	63,120,070.80		12,084,861.48		75,204,932.28	
EDIFICIOS NO HABITACIONALES	52,852,145.71		11,304,380.81		64,156,526.52	
CONSTRUCCIONES EN PROCESO EN BIENES DE DOMINIO PÚBLICO	3,476,987.91				3,476,987.91	
	3,234,192.46				3,234,192.46	
	46,140,965.34		11,304,380.81		57,445,346.15	
BIENES MUEBLES						
MOBILIARIO Y EQUIPO DE ADMINISTRACIÓN	9,027,866.09		697,980.67		9,725,846.76	
	3,477,205.78		354,616.65		3,831,822.43	
MOBILIARIO Y EQUIPO EDUCACIONAL Y RECREATIVO	83,297.95		12,446.00		95,743.95	
EQUIPO DE TRANSPORTE	3,987,850.90		310,992.54		4,298,843.44	
MAQUINARIA, OTROS EQUIPOS Y HERRAMIENTAS	1,479,511.46		19,925.48		1,499,436.94	
ACTIVOS INTANGIBLES						
SOFTWARE	3,650.00				3,650.00	
ACTIVOS DIFERIDOS						
ESTUDIOS, FORMULACIÓN Y EVALUACIÓN DE PROYECTOS	1,236,409.00		82,500.00		1,318,909.00	
PASIVO						
PASIVO CIRCULANTE						
CUENTAS POR PAGAR A CORTO PLAZO						
SERVICIOS PERSONALES POR PAGAR A CORTO PLAZO	6,399,967.47		24,337,560.79	27,590,746.75	9,653,153.43	
PROVEEDORES POR PAGAR A CORTO PLAZO	2,621,570.31		24,290,169.34	27,590,746.75	679,007.10	
CONTRATISTAS POR OBRAS PÚBLICAS POR PAGAR A CORTO PLAZO	3,763,050.20		3,779,427.93	1,494,491.71	6,047,986.42	
TRANSFERENCIAS OTORGADAS POR PAGAR A CORTO PLAZO			4,531,265.26	4,617,056.58	1,471,136.24	
			7,034,108.50	11,386,880.81	4,352,772.31	
	451,350.00		2,636,629.26	2,636,629.26	451,350.00	




MUNICIPIO DE IXTLAHUACAN, COL.
 Sistema Integral de Contabilidad Gubernamental
BALANZA DE COMPROBACION
DEL 1 DE DICIEMBRE AL 31 DE DICIEMBRE DE 2016

Descripción	Saldo Anterior		Movimientos		Saldo Actual	
	Debe	Haber	Debe	Haber	Debe	Haber
PLAZO						
INTERESES, COMISIONES Y OTROS GASTOS DE LA DEUDA PÚBLICA POR PAGAR A CORTO PLAZO	368.63				368.63	
RETENCIONES Y CONTRIBUCIONES POR PAGAR A CORTO PLAZO		34,028.14	625,405.02	2,289,021.69		1,697,644.81
OTRAS CUENTAS POR PAGAR A CORTO PLAZO	728,874.54		5,683,333.37	5,166,666.70	1,245,541.21	
DOCUMENTOS POR PAGAR A CORTO PLAZO		700.00				700.00
DOCUMENTOS COMERCIALES POR PAGAR A CORTO PLAZO		700.00				700.00
LARGO PLAZO						
PORCIÓN A CORTO PLAZO DE LA DEUDA PÚBLICA A LARGO PLAZO		9,003,914.86	47,391.45			8,956,523.41
PORCIÓN A CORTO PLAZO DE LA DEUDA PÚBLICA INTERNA		9,003,914.86	47,391.45			8,956,523.41
FONDOS Y BIENES DE TERCEROS EN GARANTÍA Y/O ADMINISTRACIÓN A CORTO PLAZO		8,418.14				8,418.14
FONDOS EN GARANTÍA A CORTO PLAZO		8,418.14				8,418.14
PROVISIONES A CORTO PLAZO		8,504.78				8,504.78
OTRAS PROVISIONES A CORTO PLAZO		8,504.78				8,504.78
PASIVO NO CIRCULANTE						
DEUDA PÚBLICA A LARGO PLAZO		11,168,769.15	93,353.36			11,075,415.79
PRÉSTAMOS DE LA DEUDA INTERNA POR PAGAR A LARGO PLAZO		11,163,043.97	93,353.36			11,069,690.61
		11,163,043.97	93,353.36			11,069,690.61
FONDOS Y BIENES DE TERCEROS EN GARANTÍA Y/O ADMINISTRACIÓN A LARGO PLAZO		5,725.18				5,725.18
VALORES Y BIENES EN GARANTÍA A LARGO PLAZO		5,725.18				5,725.18
HACIENDA PÚBLICA/ PATRIMONIO						
HACIENDA PÚBLICA/ PATRIMONIO CONTRIBUIDO		12,163,179.48				12,163,179.48
ACTUALIZACIÓN DE LA HACIENDA PÚBLICA/ PATRIMONIO		12,163,179.48				12,163,179.48
PATRIMONIO MUNICIPAL		12,163,179.48				12,163,179.48
HACIENDA PÚBLICA/ PATRIMONIO GENERADO		17,031,828.41				17,125,181.77
RESULTADOS DE EJERCICIOS ANTERIORES		17,031,828.41				17,125,181.77
RESULTADO DEL EJERCICIO 1991	129,637.23				129,637.23	
RESULTADO DEL EJERCICIO 1992	306,627.23				306,627.23	
RESULTADO DEL EJERCICIO 1993	111,586.03				111,586.03	
RESULTADO DEL EJERCICIO 1994	299,897.15				299,897.15	
RESULTADO DEL EJERCICIO 1995	78,168.84				78,168.84	
RESULTADO DEL EJERCICIO 1996	591,461.40				591,461.40	




MUNICIPIO DE IXTLAHUACAN, COL.
Sistema Integral de Contabilidad Gubernamental
BALANZA DE COMPROBACION
DEL 1 DE DICIEMBRE AL 31 DE DICIEMBRE DE 2016

Descripción	Saldo Anterior		Movimientos		Saldo Actual	
	Debe	Haber	Debe	Haber	Debe	Haber
RESULTADO DEL EJERCICIO 1997		959,385.99				959,385.99
RESULTADO DEL EJERCICIO 1998		277,102.91				277,102.91
RESULTADO DEL EJERCICIO 1999						
RESULTADO DEL EJERCICIO 2000	450,849.80				450,849.80	
RESULTADO DEL EJERCICIO 2001	664,297.31				664,297.31	
RESULTADO DEL EJERCICIO 2002		349,878.24				349,878.24
RESULTADO DEL EJERCICIO 2003		1,283,134.62				1,283,134.62
RESULTADO DEL EJERCICIO 2004	1,475,883.18				1,475,883.18	
RESULTADO DEL EJERCICIO 2005	1,878,494.24				1,878,494.24	
RESULTADO DEL EJERCICIO 2006	1,751,049.33				1,751,049.33	
RESULTADO DEL EJERCICIO 2007	4,414,014.20				4,414,014.20	
RESULTADO DEL EJERCICIO 2008	7,383,941.25				7,383,941.25	
RESULTADO DEL EJERCICIO 2009		798,606.54				798,606.54
RESULTADO DEL EJERCICIO 2009	104,600.18				104,600.18	
RESULTADO DEL EJERCICIO 2011	4,340,767.49				4,340,767.49	
RESULTADO DEL EJERCICIO 2010		335,149.11				335,149.11
RESULTADO DEL EJERCICIO 2011 POR AJUSTE	1,578,184.28				1,578,184.28	
RESULTADO DEL EJERCICIO 2012		11,141,186.37				11,141,186.37
RESULTADO DEL EJERCICIO 2013		13,112,982.27				13,112,982.27
RESULTADO DEL EJERCICIO 2014		13,406,963.01				13,406,963.01
RESULTADO DEL EJERCICIO 2015				93,353.36		93,353.36
RESULTADO DEL EJERCICIO 2016						
INGRESOS						
INGRESOS DE GESTIÓN		3,161,289.79		730,351.05		3,891,640.84
IMPUESTOS		1,553,804.18		531,207.66		2,085,011.84
IMPUESTO SOBRE LOS INGRESOS		146.08				146.08
IMPUESTOS SOBRE EL PATRIMONIO		1,328,005.79		501,717.15		1,829,722.94
IMPUESTO SOBRE LA PRODUCCIÓN, EL CONSUMO Y LAS TRANSACCIONES		83,377.38		1,059.10		84,436.48
ACCESORIOS		142,274.93		28,431.41		170,706.34
DERECHOS		882,663.64		149,654.16		1,032,317.80
DERECHOS POR EL USO, GOCE, APROVECHAMIENTO O EXPLOTACIÓN DE BIENES DE DOMINIO PÚBLICO		41,416.86		7,253.16		48,670.02
DERECHOS POR PRESTACIÓN DE SERVICIOS		549,609.73		120,108.75		669,718.48
ACCESORIOS		3,867.10		2,650.14		6,517.24
OTROS DERECHOS		287,769.95		19,642.11		307,412.06
PRODUCTOS DE TIPO CORRIENTE		273,341.56		41,207.90		314,549.46




MUNICIPIO DE IXTLAHUACAN, COL.
 Sistema Integral de Contabilidad Gubernamental
BALANZA DE COMPROBACION
DEL 1 DE DICIEMBRE AL 31 DE DICIEMBRE DE 2016

Descripción	Saldo Anterior		Movimientos		Saldo Actual	
	Debe	Haber	Debe	Haber	Debe	Haber
PRODUCTOS DERIVADOS DEL USO Y APROVECHAMIENTO DE BIENES NO SUJETOS A RÉGIMEN DE DOMINIO PÚBLICO		86,647.52		31,111.59		117,759.11
OTROS PRODUCTOS QUE GENERAN INGRESOS CORRIENTES		186,694.04		10,096.31		196,790.35
APROVECHAMIENTOS DE TIPO CORRIENTE		451,480.41		8,281.33		459,761.74
MULTAS		18,759.87		900.00		19,659.87
REINTEGROS		303,564.97		1,695.00		305,259.97
OTROS APROVECHAMIENTOS		129,155.57		5,686.33		134,841.90
PARTICIPACIONES, APORTACIONES, TRANSFERENCIAS, ASIGNACIONES, SUBSIDIOS Y OTRAS AYUDAS		92,899,685.99	1,843,020.00	17,126,161.14		108,182,827.13
PARTICIPACIONES Y APORTACIONES		82,149,886.57		16,526,161.14		98,676,047.71
PARTICIPACIONES		62,499,904.53		13,155,477.39		75,655,381.92
APORTACIONES		6,437,887.00		250,067.00		6,687,954.00
CONVENIOS		13,212,095.04		3,120,616.75		16,332,711.79
TRANSFERENCIAS, ASIGNACIONES, SUBSIDIOS Y OTRAS AYUDAS		10,749,799.42	1,843,020.00	600,000.00		9,506,779.42
SUBSIDIOS Y SUBVENCIONES		10,749,799.42	1,843,020.00	600,000.00		9,506,779.42
GASTOS Y OTRAS PÉRDIDAS						
GASTOS DE FUNCIONAMIENTO	45,502,288.33		13,347,487.23	9,844.70	58,839,930.86	
SERVICIOS PERSONALES	31,386,891.05		9,912,792.84		41,299,683.89	
REMUNERACIONES AL PERSONAL DE CARÁCTER PERMANENTE	16,515,456.22		1,505,527.16		18,020,983.38	
REMUNERACIONES AL PERSONAL DE CARÁCTER TRANSITORIO	1,050,868.54		148,722.58		1,199,591.12	
REMUNERACIONES ADICIONALES Y ESPECIALES	4,575,222.76		6,500,050.94		11,075,273.70	
SEGURIDAD SOCIAL	1,940,581.93		341,120.37		2,281,702.30	
OTRAS PRESTACIONES SOCIALES Y ECONOMICAS	6,967,461.60		1,383,071.79		8,350,533.39	
PAGO DE ESTIMULOS A SERVIDORES PUBLICOS	337,300.00		34,300.00		371,600.00	
MATERIALES Y SUMINISTROS	5,514,519.51		1,269,377.81	9,263.30	6,774,634.02	
MATERIALES DE ADMINISTRACION, EMISION DE DOCUMENTOS Y ARTICULOS OFICIALES	363,140.28		127,136.04		490,276.32	
MATERIALES Y ARTICULOS DE CONSTRUCCION Y DE REPARACION	159,239.72		4,428.48	2,565.92	161,102.28	
PRODUCTOS QUIMICOS, FARMACEUTICOS Y DE LABORATORIO	27,437.91		1,740.00		29,177.91	
COMBUSTIBLES, LUBRICANTES Y ADITIVOS	4,145,505.78		850,023.33		4,995,529.11	
VESTUARIO, Blancos, Prendas de Protección Y	167,838.35		74,431.34		242,269.69	



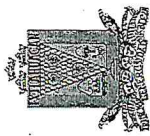
MUNICIPIO DE IXTLAHUACAN, COL.
Sistema Integral de Contabilidad Gubernamental
BALANZA DE COMPROBACION
DEL 1 DE DICIEMBRE AL 31 DE DICIEMBRE DE 2016

Descripción	Saldo Anterior		Movimientos		Saldo Actual	
	Debe	Haber	Debe	Haber	Debe	Haber
ARTICULOS DEPORTIVOS						
MATERIALES Y SUMINISTROS PARA SEGURIDAD	12,760.00				12,760.00	
HERRAMIENTAS, REFACCIONES Y ACCESORIOS MENORES	638,597.47		211,618.62	6,697.38	843,518.71	
SERVICIOS GENERALES	8,600,877.77		2,165,316.58	581.40	10,765,612.95	
SERVICIOS BÁSICOS	2,397,265.69		497,662.01		2,894,927.70	
SERVICIOS DE ARRENDAMIENTO	1,826,522.06		334,425.19		2,160,947.25	
SERVICIOS PROFESIONALES, CIENTÍFICOS Y TÉCNICOS Y OTROS SERVICIOS	721,045.26		41,094.18		762,139.44	
SERVICIOS FINANCIEROS, BANCARIOS Y COMERCIALES	75,166.92		91,168.89		166,335.81	
SERVICIOS DE INSTALACION, REPARACION, MANTENIMIENTO Y CONSERVACION	1,476,036.90		132,927.33	581.40	1,608,382.83	
SERVICIOS DE COMUNICACION SOCIAL Y PUBLICIDAD	106,022.50		29,455.11		135,477.61	
SERVICIOS DE TRASLADO Y VIATICOS	54,632.11		1,305.24		55,937.35	
SERVICIOS OFICIALES	1,785,220.73		826,761.54		2,611,982.27	
OTROS SERVICIOS GENERALES	158,965.60		210,517.09		369,482.69	
TRANSFERENCIAS, ASIGNACIONES, SUBSIDIOS Y OTRAS AYUDAS	16,094,906.38		3,040,441.33		19,135,347.71	
SUBSIDIOS Y SUBENCIONES	6,442,182.36		958,021.96		7,400,204.32	
SUBSIDIOS	6,442,182.36		958,021.96		7,400,204.32	
AYUDAS SOCIALES	5,529,216.87		1,673,607.30		7,202,824.17	
AYUDAS SOCIALES A PERSONAS	3,685,194.09		762,271.30		4,447,465.39	
BECAS	332,690.00		817,039.96		1,149,729.96	
AYUDAS SOCIALES A INSTITUCIONES	1,511,332.78		94,296.04		1,605,628.82	
PENSIONES Y JUBILACIONES	4,123,507.15		408,812.07		4,532,319.22	
JUBILACIONES	4,123,507.15		408,812.07		4,532,319.22	
INTERESES, COMISIONES Y OTROS GASTOS DE LA DEUDA PÚBLICA	270,183.31		61,234.25		331,417.56	
INTERESES DE LA DEUDA PÚBLICA	270,183.31		61,234.25		331,417.56	
INTERESES DE LA DEUDA PÚBLICA INTERNA	270,183.31		61,234.25		331,417.56	
CUENTAS DE CIERRE CONTABLE						
CUENTAS DE ORDEN CONTABLES						
CUENTAS DE ORDEN PRESUPUESTARIAS						
LEY DE INGRESOS			43,410,843.80	43,410,843.80		
LEY DE INGRESOS ESTIMADA	71,664,473.56				71,664,473.56	
IMPUESTOS	1,359,000.00				1,359,000.00	




MUNICIPIO DE IXTLAHUACAN, COL.
 Sistema Integral de Contabilidad Gubernamental
BALANZA DE COMPROBACION
DEL 1 DE DICIEMBRE AL 31 DE DICIEMBRE DE 2016

Descripción	Saldo Anterior		Movimientos		Saldo Actual	
	Debe	Haber	Debe	Haber	Debe	Haber
DERECHOS	831,800.00				831,800.00	
PRODUCTOS DE TIPO CORRIENTE	64,550.00				64,550.00	
APROVECHAMIENTOS DE TIPO CORRIENTE	91,450.00				91,450.00	
PARTICIPACIONES Y APORTACIONES.	69,317,673.56				69,317,673.56	
LEY DE INGRESOS POR EJECUTAR	7,732,102.87		17,856,512.19	5,854,799.42	19,733,815.64	
IMPUESTOS	194,804.18		531,207.66		726,011.84	
DERECHOS	50,863.64		149,654.16		200,517.80	
PRODUCTOS DE TIPO CORRIENTE	208,791.56		41,207.90		249,999.46	
APROVECHAMIENTOS DE TIPO CORRIENTE	360,030.41		8,281.33	4,011,779.42		
PARTICIPACIONES Y APORTACIONES.		2,694,185.97	16,526,161.14		13,831,975.17	3,643,467.68
TRANSFERENCIAS, ASIGNACIONES, SUBSIDIOS Y OTRAS AYUDAS	6,954,799.42		600,000.00	1,843,020.00	5,711,779.42	
INGRESOS DERIVADOS DE FINANCIAMIENTOS	2,656,999.63				2,656,999.63	
MODIFICACIONES A LA LEY DE INGRESOS ESTIMADA	19,621,398.98		4,011,779.42		23,633,178.40	
APROVECHAMIENTOS DE TIPO CORRIENTE			4,011,779.42		4,011,779.42	
PARTICIPACIONES Y APORTACIONES.	15,526,398.98				15,526,398.98	
TRANSFERENCIAS, ASIGNACIONES, SUBSIDIOS Y OTRAS AYUDAS	3,795,000.00				3,795,000.00	
INGRESOS DERIVADOS DE FINANCIAMIENTOS	300,000.00				300,000.00	
LEY DE INGRESOS DEVENGADA			19,699,532.19	19,699,532.19		
IMPUESTOS			531,207.66	531,207.66		
DERECHOS			149,654.16	149,654.16		
PRODUCTOS DE TIPO CORRIENTE			41,207.90	41,207.90		
APROVECHAMIENTOS DE TIPO CORRIENTE			8,281.33	8,281.33		
PARTICIPACIONES Y APORTACIONES.			16,526,161.14	16,526,161.14		
TRANSFERENCIAS, ASIGNACIONES, SUBSIDIOS Y OTRAS AYUDAS			2,443,020.00	2,443,020.00		
LEY DE INGRESOS RECAUDADA			1,843,020.00	17,856,512.19		115,031,467.60
IMPUESTOS		1,553,804.18		531,207.66		2,085,011.84
DERECHOS		882,663.64		149,654.16		1,032,317.80
PRODUCTOS DE TIPO CORRIENTE		273,341.56		41,207.90		314,549.46
APROVECHAMIENTOS DE TIPO CORRIENTE		451,480.41		8,281.33		459,761.74
PARTICIPACIONES Y APORTACIONES.		82,149,886.57		16,526,161.14		98,676,047.71
TRANSFERENCIAS, ASIGNACIONES, SUBSIDIOS Y OTRAS AYUDAS		10,749,799.42	1,843,020.00	600,000.00		9,506,779.42
INGRESOS DERIVADOS DE FINANCIAMIENTOS		2,956,999.63				2,956,999.63
PRESUPUESTO DE EGRESOS			152,949,224.15	152,949,224.15		
PRESUPUESTO DE EGRESOS APROBADO		71,664,473.56				71,664,473.56



MUNICIPIO DE IXTLAHUACAN, COL.
Sistema Integral de Contabilidad Gubernamental
BALANZA DE COMPROBACION
DEL 1 DE DICIEMBRE AL 31 DE DICIEMBRE DE 2016

Descripción	Saldo Anterior		Movimientos		Saldo Actual	
	Debe	Haber	Debe	Haber	Debe	Haber
SERVICIOS PERSONALES		35,033,083.92				35,033,083.92
MATERIALES Y SUMINISTROS		4,536,686.18				4,536,686.18
SERVICIOS GENERALES		6,500,165.84				6,500,165.84
TRANSFERENCIAS, ASIGNACIONES, SUBSIDIOS Y OTRAS AYUDAS		14,654,796.28				14,654,796.28
BIENES MUEBLES, INMUEBLES E INTANGIBLES		729,412.24				729,412.24
INVERSION PUBLICA		3,655,329.10				3,655,329.10
DEUDA PUBLICA		6,555,000.00				6,555,000.00
PRESUPUESTO DE EGRESOS POR EJERCER	24,071,324.94		13,605,564.57	40,770,006.51		3,093,117.00
SERVICIOS PERSONALES	7,022,483.75		424,899.73	10,085,024.62		2,637,641.14
MATERIALES Y SUMINISTROS	29,774.59		268,548.49	1,292,219.79		993,896.71
SERVICIOS GENERALES	852,287.38		949,453.47	2,320,761.23		519,020.38
TRANSFERENCIAS, ASIGNACIONES, SUBSIDIOS Y OTRAS AYUDAS	4,472,725.97		1,489,523.04	4,901,729.30	1,060,519.71	
BIENES MUEBLES, INMUEBLES E INTANGIBLES	845,374.55		46,235.42	992,900.87		101,290.90
INVERSION PUBLICA	5,610,786.56		10,426,904.42	15,445,713.12	591,977.86	
DEUDA PUBLICA	5,237,892.14			5,731,657.58		493,765.44
MODIFICACIONES AL PRESUPUESTO DE EGRESOS APROBADO		30,181,654.71	7,021,924.07	13,595,719.87		36,755,450.51
SERVICIOS PERSONALES		3,376,290.88	172,231.78	424,899.73		3,628,958.83
MATERIALES Y SUMINISTROS		1,007,607.92	22,841.98	259,285.19		1,244,051.13
SERVICIOS GENERALES		2,952,999.31	155,444.65	948,872.07		3,746,426.73
TRANSFERENCIAS, ASIGNACIONES, SUBSIDIOS Y OTRAS AYUDAS		5,912,836.07	1,861,287.97	1,489,523.04		5,541,071.14
BIENES MUEBLES, INMUEBLES E INTANGIBLES		1,081,822.58	294,920.20	46,235.42		833,137.80
INVERSION PUBLICA		15,337,943.36	4,058,832.31	10,426,904.42		21,706,015.47
DEUDA PUBLICA		512,154.59	456,365.18			55,789.41
PRESUPUESTO DE EGRESOS COMPROMETIDO			33,757,927.14	33,757,927.14		
SERVICIOS PERSONALES		9,912,792.84	9,912,792.84			
MATERIALES Y SUMINISTROS		1,278,641.11	1,278,641.11			
SERVICIOS GENERALES		2,165,897.98	2,165,897.98			
TRANSFERENCIAS, ASIGNACIONES, SUBSIDIOS Y OTRAS AYUDAS		3,040,441.33	3,040,441.33			
BIENES MUEBLES, INMUEBLES E INTANGIBLES		697,980.67	697,980.67			
INVERSION PUBLICA		11,386,880.81	11,386,880.81			
DEUDA PUBLICA		5,275,292.40	5,275,292.40			
PRESUPUESTO DE EGRESOS DEVENGADO			33,757,927.14	33,757,927.14		
SERVICIOS PERSONALES		9,912,792.84	9,912,792.84			



MUNICIPIO DE IXTLAHUACAN, COL.
Sistema Integral de Contabilidad Gubernamental
BALANZA DE COMPROBACION
DEL 1 DE DICIEMBRE AL 31 DE DICIEMBRE DE 2016

Descripción	Saldo Anterior		Movimientos		Saldo Actual	
	Debe	Haber	Debe	Haber	Debe	Haber
MATERIALES Y SUMINISTROS			1,278,641.11	1,278,641.11		
SERVICIOS GENERALES			2,165,897.98	2,165,897.98		
TRANSFERENCIAS, ASIGNACIONES, SUBSIDIOS Y OTRAS AYUDAS			3,040,441.33	3,040,441.33		
BIENES MUEBLES, INMUEBLES E INTANGIBLES			697,980.67	697,980.67		
INVERSION PUBLICA			11,386,880.81	11,386,880.81		
DEUDA PUBLICA			5,275,292.40	5,275,292.40		
PRESUPUESTO DE EGRESOS EJERCIDO	437,558.39		34,548,967.78	30,266,758.15	4,719,768.02	
SERVICIOS PERSONALES			9,912,792.84	9,912,792.84		
MATERIALES Y SUMINISTROS			1,278,641.11	1,278,641.11		
SERVICIOS GENERALES			2,418,897.98	2,333,106.66		85,791.32
TRANSFERENCIAS, ASIGNACIONES, SUBSIDIOS Y OTRAS AYUDAS			3,045,441.33	3,045,441.33		
BIENES MUEBLES, INMUEBLES E INTANGIBLES			1,231,021.31	1,231,021.31		
INVERSION PUBLICA			11,386,880.81	7,034,108.50		4,352,772.31
DEUDA PUBLICA	437,558.39		5,275,292.40	5,431,646.40		281,204.39
PRESUPUESTO DE EGRESOS PAGADO	77,337,244.94		30,256,913.45	800,885.34	106,793,273.05	
SERVICIOS PERSONALES	31,386,891.05		9,912,792.84		41,299,683.89	
MATERIALES Y SUMINISTROS	5,514,519.51		1,269,377.81	9,263.30	6,774,634.02	
SERVICIOS GENERALES	8,600,877.77		2,332,525.26	253,581.40	10,679,821.63	
TRANSFERENCIAS, ASIGNACIONES, SUBSIDIOS Y OTRAS AYUDAS	16,094,906.38		3,045,441.33	5,000.00	19,135,347.71	
BIENES MUEBLES, INMUEBLES E INTANGIBLES	965,860.27		1,231,021.31	533,040.64	1,663,840.94	
INVERSION PUBLICA	13,382,485.90		7,034,108.50		20,416,594.40	
DEUDA PUBLICA	1,391,704.06		5,431,646.40		6,823,350.46	
CUENTAS DE CIERRE PRESUPUESTARIO						

TOTAL: 376,434,762.45 376,434,762.45 292,394,453.15 292,394,453.15 426,785,227.76 426,785,227.76